



# aandeslag in zeeland

arbeidsmarktregio zeeland

---

## Veranderingen rond werk en zorg

Informatie voor ouders van kinderen  
in het praktijkonderwijs en  
voortgezet speciaal onderwijs




---

# Veranderingen rond werk en zorg

**Jongeren in het praktijkonderwijs (pro) en voortgezet speciaal onderwijs (vso) worden voorbereid op een toekomst in het vervolgonderwijs, op een baan of op een vorm van dagbesteding. Sinds 1 januari 2015 zijn er nieuwe regels, die belangrijk kunnen zijn voor uw kind en zijn/haar toekomst. Het zijn regels die over werk en inkomen gaan en regels die met zorg te maken hebben.**

Deze brochure legt kort uit wat de nieuwe regels voor u en uw kind betekenen. Maar het kan toch ingewikkeld zijn. Heeft u daarom na het lezen van deze brochure vragen over wat u moet doen of bij welke organisatie u moet zijn, dan kunt u altijd contact opnemen met de school van uw kind of met uw gemeente.



---

## Regels rond werk en inkomen

Iedereen die kan werken, maar nog geen werk of voldoende inkomen heeft, valt vanaf 1 januari 2015 onder de Participatiewet. Alleen mensen die naar verwachting nooit zullen kunnen werken, komen nog in aanmerking voor de Wajong (Wet werk en arbeidsondersteuning jonggehandicapten). Ook is het niet meer mogelijk om een baan te krijgen in een sociale werkvoorziening.



Om te bepalen of uw kind kan werken, wordt door UWV Werkbedrijf gekeken naar het arbeidsvermogen van uw kind: of uw kind kan werken of niet. Ook wordt gekeken of hij/ zij het minimumloon zal kunnen gaan verdienen. Uw zoon of dochter kan zich bij UWV melden voor deze zogenoemde Beoordeling Arbeidsvermogen. Het is verstandig om dat minimaal drie maanden voor de opleiding eindigt te doen. De school kan dan nog helpen bij het aanleveren van informatie en er is nog tijd om allerlei zaken te regelen.

## **Als UWV de Beoordeling Arbeidsvermogen doet, zijn er drie uitkomsten mogelijk:**

### **1. Uw kind kan werken (heeft arbeidsvermogen) en kan zelfstandig het minimumloon verdienen.**

Uw kind valt dan onder de Participatiewet, maar het zal zelfstandig werk moeten vinden en houden. De gemeente kan voor het vinden en houden van werk wel wat lichte ondersteuning bieden. Lukt het nog niet meteen om werk te vinden, dan heeft uw kind in principe recht op een bijstandsuitkering.

### **2. Uw kind kan werken (heeft arbeidsvermogen), maar kan niet zelfstandig het minimumloon verdienen.**

Uw kind valt dan ook onder de Participatiewet. Als UWV denkt dat uw kind geen minimumloon zal kunnen verdienen, wordt uw kind ingeschreven in het Doelgroepenregister. Voor mensen in het Doelgroepenregister biedt de gemeente allerlei extra ondersteuning bij het vinden en houden van werk. Als uw kind (nog) geen betaald werk heeft, is er in principe recht op een bijstandsuitkering. In sommige gevallen kan UWV een beschutte werkplek adviseren. Als de gemeente dit advies volgt, kan zij beschut werk aanbieden en kan uw kind bij een SW-bedrijf of een werkgever op een beschutte werkplek geplaatst worden. Uw kind ontvangt dan het minimumloon.

### **3. Uw kind kan niet werken (heeft geen arbeidsvermogen).**

Uw kind valt dan onder de Wajong. Deze wet wordt uitgevoerd door UWV. Binnen de Wajong wordt geen ondersteuning richting werk geboden. Wel heeft uw kind recht op een Wajonguitkering. Voor dagbesteding kunnen u en uw kind een beroep doen op de zorg.



---

## Heeft uw kind al (of nog) een indicatie Wajong of Wet sociale werkvoorziening (Wsw)?

UWV gaat de komende jaren beoordelen of mensen met een Wajongindicatie van vóór 1 januari 2015 kunnen werken. Er zijn twee uitkomsten mogelijk:

- **geen arbeidsvermogen:**  
volledige Wajonguitkering van 75% minimumloon
- **wel arbeidsvermogen:**  
vanaf 2018 een Wajonguitkering van 70% minimumloon en ondersteuning door UWV bij zoeken en houden van werk.

Mensen die in 2014 in een sociale werkplaats werkten of op de wachtlijst stonden, vallen vanaf 1 januari 2015 onder de Participatiewet.

---

## Vergoedingen tijdens de schoolperiode

Uw kind ontvangt tijdens de schoolperiode geen bijstands- of Wajonguitkering (meer).

### Is uw kind jonger dan 18 jaar?

Dan ontvangt u kinderbijslag.

### Is uw kind 18 jaar of ouder?

Dan kunt u een individuele studietoelage (tegemoetkoming WTOS) bij DUO ([www.duo.nl](http://www.duo.nl)) aanvragen; hiervoor gelden wel enkele voorwaarden. Sommige gemeenten geven ook een individuele studietoelage. Op school of bij de gemeente kunnen ze u meer informatie hierover geven.



---

## Regels rond zorg

**In de zorg is sinds 1 januari 2015 veel veranderd. De zorg wordt voortaan geregeld in vier wetten. Deze wetten worden uitgevoerd door drie instanties.**

Als uw kind op school extra zorg nodig heeft in de vorm van begeleiding, verpleging of persoonlijke verzorging blijft dat mogelijk. Voor persoonlijke ondersteuning en begeleiding kunt u, als uw kind jonger is dan 18 jaar, via uw gemeente een beroep doen op de Jeugdwet. Samen met het wijkteam of sociaal team van de gemeente bepaalt u wat uw kind nodig heeft. Vervolgens kunt u afspraken maken met school en de aanbieder van de zorg over hoe de zorg uitgevoerd wordt. In de meeste gevallen wordt deze zorg na de 18e verjaardag voortgezet onder de Wmo, die ook door de gemeente wordt uitgevoerd.

Voor persoonlijke verzorging en verpleging op school kunt u via uw zorgverzekeraar in contact komen met een thuiszorginstelling.

Wet	Ondersteuning	Wet
Wet langdurige zorg (Wlz)	Intensieve zorg en/of toezicht gedurende 24 uur per dag	CIZ/Zorgkantoor
Wet maatschappelijke ondersteuning (Wmo)	Ondersteuning bij zelfredzaamheid, participatie en beschermd wonen	Gemeente
Zorgverzekeringswet (Zvw)	Verpleging en persoonlijke verzorging thuis en op werk/school	Zorgverzekeraar
Jeugdwet	Ondersteuning bij opgroei- en opvoedproblemen voor jongeren onder 18 jaar	Gemeente

Er wordt door een verpleegkundige een zorgplan opgesteld over de noodzakelijke zorg thuis en - zo nodig - ook op school. Als uw kind 24 uur per dag is aangewezen op zorg, kunt u op grond van de Wlz een indicatie aanvragen bij het CIZ. Onderdeel van de indicatie kan ook begeleiding en zorg op school inhouden.

voor. In een keukentafelgesprek gaat de gemeente met u bespreken voor welke zorg uw kind in aanmerking kan komen en hoe deze aan u geleverd kan worden. Misschien blijkt uit het keukentafelgesprek dat u toch aanspraak kunt maken op de Wlz. Dan wendt u zich tot het CIZ met uw zorgvraag.

### Dagbesteding na verlaten van de school

Dagbesteding is een vorm van zorg en kan bij de gemeente of het CIZ worden aangevraagd. Heeft uw kind al rechten op verblijf in een zorginstelling? Dan kunt u deze indicatie uitbreiden met dagbesteding. De zorginstelling die de zorg voor u uitvoert, kan u helpen bij de aanvraag van deze uitbreiding bij CIZ. Ontvangt uw kind nog geen zorg, maar wilt u wel dagbesteding aanvragen? Dan wordt de gemeente uw eerste aanspreekpunt voor dagbesteding. Neem contact op met het zorgloket in uw gemeente en leg uw zorgvraag

### Bestaande indicaties AWBZ en Jeugdwet

Als zorg vanuit oude regelingen wordt overgenomen door de gemeente of de zorgverzekeraar houden mensen tot het eind van hun indicatie, maar uiterlijk tot 31 december 2015, zorg onder dezelfde voorwaarden en van dezelfde zorgaanbieder. Voor daarna worden nieuwe afspraken met cliënten gemaakt.



---

## Persoonsgebonden budget of in natura?

**Voor de uitvoering van dagbesteding kunt u kiezen tussen een persoonsgebonden budget (PGB) en zorg in natura (ZiN).**

Als u kiest voor een eigen budget kunt u zelf dagbesteding bij een aanbieder inkopen. U moet dan wel eerst een beschikking hebben dat u deze zorg/dagbesteding mag inkopen. De afspraken tussen u en uw zelfgekozen zorgverlener van dagbesteding worden vastgelegd in een zorgovereenkomst. Nadat de zorgovereenkomst is goedgekeurd, geeft u de Sociale Verzekeringsbank elke maand opdracht om de zorgverlener te betalen.

Als u kiest voor zorg in natura, hoeft u zelf weinig te doen. Uw kind krijgt de


dagbesteding die het nodig heeft via een zorginstelling die een contract heeft met uw gemeente of het zorgkantoor. De gemeente of het zorgkantoor zorgen ervoor dat betalingen rechtstreeks aan de zorgverlener worden gedaan.

U mag altijd kiezen tussen zorg in natura of een persoonsgebonden budget. Het is daarom belangrijk om vooraf goed na te denken over de voor- en nadelen van die twee mogelijkheden. Het overzicht hiernaast kan u daarbij helpen.





	Mogelijke voordelen	Mogelijke nadelen
<b>Zorg in natura (ZiN)</b>	Geen administratieve rompslomp	Wachtlijsten bij de zorgverlener
	Meer garanties op kwaliteit	Kans op wisselende zorgverleners
	Geen zorgen over afspraken met organisaties of zorgpersoneel	Kans op wisselende tijdstippen
	Geen zorgen over vervanging bij ziekte	Minder keuzevrijheid
	Zorgbudget is niet opeisbaar door eventuele schuldeisers	
<b>Persoonsgebonden budget (PGB)</b>	Volledige regie en keuzevrijheid	Zelf alle afspraken maken en alle zaken regelen
	Mogelijk om zorg aan alle persoonlijke eisen/behoefte aan te passen	Zelf alle problemen rond ziekte of vakantie van zorgverlener regelen
	Vrijheid over uw zorguitgaven	Zelf verantwoordelijk voor alle administratie
		Bij eventuele schulden kan PGB opgeëist worden





## **En nu even concreet: welke stappen naar werk of dagbesteding?**

Als uw zoon of dochter vanuit het praktijkonderwijs of voortgezet speciaal onderwijs gaat uitstromen, zijn er diverse mogelijkheden. Deze zijn afhankelijk van de mogelijkheden van uw kind, maar ook van de mogelijkheden die verschillende wetten bieden. Hieronder staat een aantal stappen met bijbehorende mogelijkheden op een rijtje, zodat u weet wat u wanneer kunt doen en waar u op moet letten. Deze stappen staan ook hiernaast schematisch weergegeven.

### **Stap 1: Tijdens school**

Volg goed hoe het met uw kind gaat op school. De school zal minstens één keer per jaar met u overleggen over de voortgang en de mogelijkheden voor uitstroom in de toekomst. Overleg met de school of er extra ondersteuning nodig en/of mogelijk is.

### **Stap 2: Jaar voor uitstroom**

Bij de uitstroom naar arbeid of dagbesteding hangt het ervan af of uw kind kan werken. Daarvoor vraagt u, met hulp van de school, bij UWV de Beoordeling Arbeidsvermogen aan. De school kan u helpen met goede informatie.

### **Stap 3: Uitkomst beoordeling**

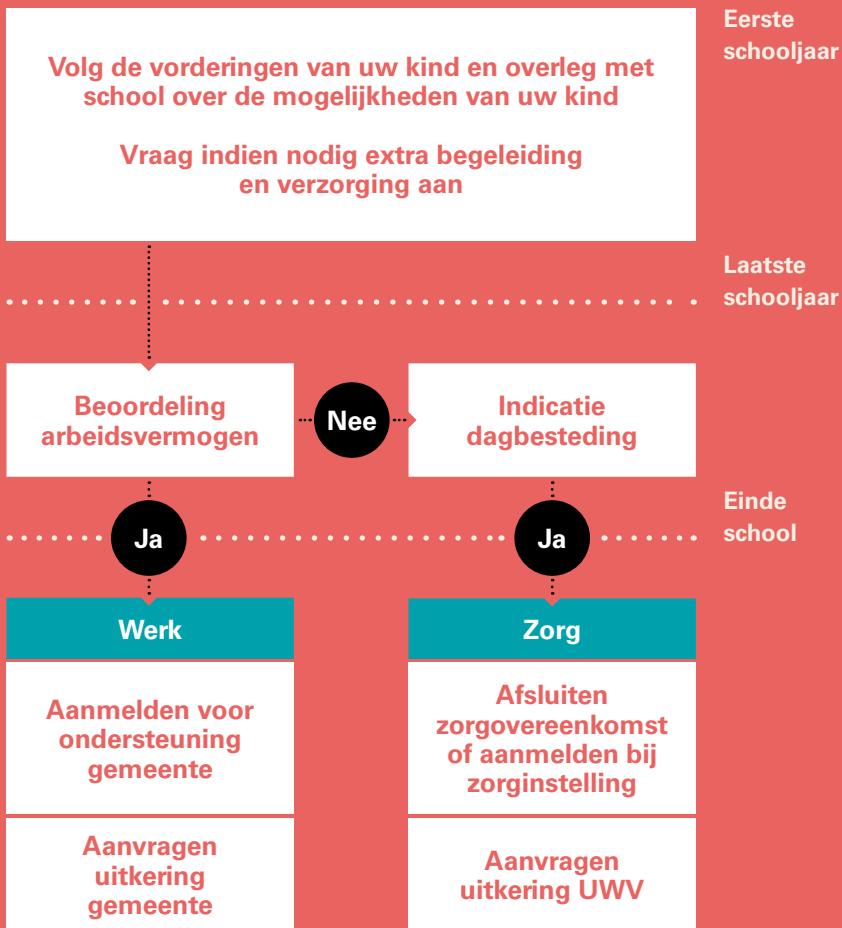
Met de uitkomst van de beoordeling van UWV zet u de volgende stap.

Kan uw kind werken? Dan meldt u zich bij de gemeente voor ondersteuning naar werk en/of een bijstandsuitkering. Het licht aan de uitkomst van de beoordeling welke ondersteuning de gemeente kan bieden.

Kan uw kind niet werken? Dan vraagt u bij UWV een Wajonguitkering aan en vraagt u via de zorg dagbesteding aan. Het ligt aan de situatie van uw kind of u deze aanvraagt bij de gemeente of bij CIZ/Zorgkantoor.



—





# aandeslaginzeeland

arbeidsmarktregio zeeland

## De Zeeuwse Werkkamer

Alle 35 arbeidsmarktregio's in Nederland hebben de taak een regionaal werkbedrijf op te richten. Zeeland heeft ervoor gekozen dit werkbedrijf – geen echt bedrijf, maar een netwerkorganisatie – de Zeeuwse Werkkamer te noemen. Hier vindt de bestuurlijke afstemming plaats over belangrijke ontwikkelingen die met de Zeeuwse arbeidsmarkt te maken hebben, met name het realiseren van de extra banen voor mensen met een arbeidsbeperking (de banenafpraak). De Zeeuwse Werkkamer is eind 2014 gestart. De deelnemers zijn vertegenwoordigers van gemeenten/SW-bedrijven, UWV, werkgeversorganisaties en vakbonden.

## Wilt u een abonnement op de digitale nieuwsbrief? Heeft u vragen of suggesties?

Mail naar [aandeslaginzeeland@grdebevelanden.nl](mailto:aandeslaginzeeland@grdebevelanden.nl)

**Colofon** Oktober 2015

**Uitgave:** Aan de slag in Zeeland | Arbeidsmarktregio Zeeland  
i.s.m. Zeeuwse Stichting Maatwerk

**Redactie:** Edunova

**Vormgeving:** Nilsson communicatiekunstenaars, Goes

De inhoud van deze brochure is met de grootst mogelijke zorg samengesteld op grond van informatie die op het moment van samenstelling beschikbaar was. Aan de inhoud kunnen geen rechten ontleend worden.



**Europese Unie**  
Europees Sociaal Fonds